

Forskningsens möjligheter

AstraZeneca 2015 i korthet



Vi är ett globalt forskningsbaserat bioläkemedelsföretag. I detta dokument beskriver vi de framsteg vi gjort under 2015 för att flytta fram gränserna för forskningen och kunna leverera läkemedel som förändrar liv.

AstraZeneca. Forskningens möjligheter.



Årsredovisningen är tillgänglig på astrazeneca.com/annualreport2015 och astrazeneca.se/aktieägare

Omslagsbild:




Nya sätt att behandla astma

AstraZeneca utvecklar en behandling med målet att ge långverkande fördelar vid astma. Behandlingen inriktar sig på den obalans i immunsystemet som kan vara den underliggande orsaken till sjukdomen. Denna behandling riktar in sig på den toll-liknande receptor-9 i de dendritiska cellerna i lungan, istället för att endast behandla symtom genom luftrörsvidgning och dämpning av inflammationen i lungan. Behandlingen har potential att förändra sättet som immuncellerna kommunicerar med varandra och återställa en hälsosam balans i immunsystemet.

Ekonomisk översikt

Totala intäkter


ökning med 1% i fasta valutakurser till 24 708 MUSD (minskning med 7% i faktisk växelkurs)

2015		24 708 MUSD
2014		26 547 MUSD
2013		25 806 MUSD

24,7 miljarder USD

Rörelseresultat för kärnverksamheten




ökning med 6% i fasta valutakurser till 6 902 MUSD (minskning med 1% i faktisk växelkurs)

2015		6 902 MUSD
2014		6 937 MUSD
2013		8 390 MUSD

6,9 miljarder USD

Vinst per aktie för kärnverksamheten




för hela året, ökning med 7% i fasta valutakurser till 4,26 USD (oförändrad i faktisk växelkurs)

2015		4,26 USD
2014		4,28 USD
2013		5,05 USD

4,26 USD

Nettokassaflöde från rörelsen


minskning med 53% (i faktisk växelkurs) till 3 324 MUSD

2015		3 324 MUSD
2014		7 058 MUSD
2013		7 400 MUSD

3,3 miljarder USD

Redovisat rörelseresultat

ökning med 100% i fasta valutakurser till 4 114 MUSD (ökning med 93% i faktisk växelkurs)

2015		4 114 MUSD
2014		2 137 MUSD
2013		3 712 MUSD

4,1 miljarder USD

Redovisad vinst per aktie

för hela året, ökning med 137% i fasta valutakurser till 2,23 USD (ökning med 128% i faktisk växelkurs)

2015		2,23 USD
2014		0,98 USD
2013		2,04 USD

2,23 USD

AstraZeneca i korthet

AstraZeneca är ett globalt forskningsbaserat bioläkemedelsföretag...
...med en marknadsportfölj inom våra utvalda terapiområden.

**Andningsvägar, inflammation
och autoimmunitet**



4 987 MUSD

Produktförsäljning

2014: 5 063 MUSD

2013: 4 677 MUSD

**Hjärta/kärl och
metabola sjukdomar**



9 489 MUSD

Produktförsäljning

2014: 9 802 MUSD

2013: 8 830 MUSD

Försäljning i sammandrag

- > Försäljningen inom andningsvägar ökade med 7%, inklusive 25% på tillväxtmarknaderna, innan förvärvet av Takedas verksamhet inom andningsvägar slutförts
- > Försäljningen av *Symbicort* minskade med 3%

- > Försäljningen av *Brilinta/Brilique* ökade med 44%, inklusive 64% i USA
- > Försäljningen inom diabetes ökade med 26%, inklusive 76% på tillväxtmarknaderna
- > Försäljningen av *Crestor* minskade med 3% vilket återspeglar konkurrens från generiska statiner och prispress

Onkologi



2 825 MUSD

Produktförsäljning

2014: 3 027 MUSD

2013: 3 193 MUSD

**Infektion, neurovetenskap
och mage/tarm**



6 340 MUSD

Produktförsäljning

2014: 8 203 MUSD

2013: 9 011 MUSD

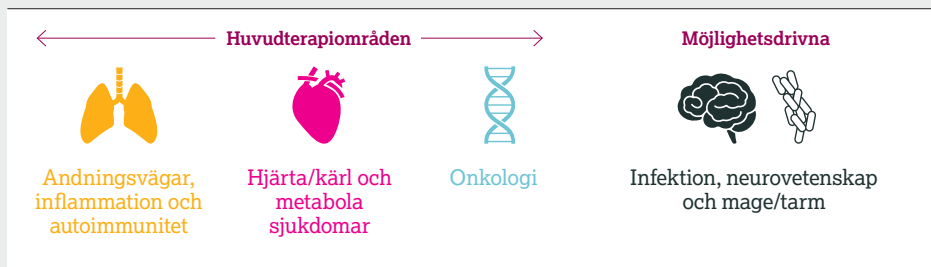
Försäljning i sammandrag

- > Försäljningen inom onkologi ökade med 7%
- > Nya cancerläkemedel inkluderades för första gången (*Lynparza*, *Iressa* (USA) och *Tagrisso*)
- > *Lynparza* lanserades på 15 marknader och hade en försäljning på 94 MUSD

- > Försäljningen av *Nexium* minskade med 26%, inklusive 52% i USA, efter förlorad exklusivitet
- > Försäljningen av *Seroquel XR* minskade med 12% och *Synagis* minskade med 26%

Not: Tillväxttakt anges i fasta valutakurser om inte annat anges.

Vi har särskiljande forsknings- och utvecklingskompetenser, och en växande portfölj i sent stadium...



Individanpassad hälsovård och kapacitet inom translationell forskning

Nya originals substanser, NME:er, i fas III, pivotala fas II-studier eller under granskning av registreringsmyndighet

15

2015		15
2014		13
2013		11
2012		6

AstraZeneca i korthet forts

...och en stark kommersiell närvaro, med styrka på tillväxtmarknaderna.

Nordamerika

10 007 MUSD

Produktförsäljning

2014: 10 710 MUSD

2013: 10 328 MUSD

Europa

5 323 MUSD

Produktförsäljning

2014: 6 638 MUSD

2013: 6 658 MUSD

Övriga världen och Japan

8 311 MUSD

Produktförsäljning

2014: 8 747 MUSD

2013: 8 725 MUSD

Medarbetare kommersiell organisation

7 600

5 900

21 900

Försäljning i sammandrag

- > Försäljningen i USA minskade med 6% vilket återspeglar förekomsten av generiskt *Nexium* och negativ inverkan från förändrade guidelines för *Synagis*
- > Gynnsam utveckling för *Brilinta*, *Farxiga*, *Bydureon* och *Lynparza* samt de förvärvade läkemedlen inom andningsvägar, *Tudorza* och *Daliresp*
- > Försäljningen i Kanada ökade med 4%

- > Försäljningen minskade med 6%
- > Stark tillväxt för läkemedel inom diabetes motverkades av generisk konkurrens för *Crestor* och *Seroquel XR*
- > 14% minskning i försäljningen av *Symbicort* återspeglar negativ inverkan från prisförändringar som drevs av konkurrens från liknande produkter på viktiga marknader

- > Intäkterna på tillväxtmarknaderna ökade med 12% till 5 822 MUSD, inklusive försäljningen i Kina som ökade med 15%
- > Försäljningen i Japan ökade med 4% till 2 020 MUSD
- > Ny produktionsenhet invigd i Ryssland

Våra skickliga medarbetare är fast beslutna att uppnå vårt syfte på ett hållbart sätt...

61 500

medarbetare globalt



8 900

medarbetare inom FoU



12 500

medarbetare inom varuförsörjning och produktion



Vi ökar vår närhet till biovetenskapliga kluster och samlar vår verksamhet kring tre strategiska FoU-centra

> Cambridge, Storbritannien



> Gaithersburg, Maryland USA



> Göteborg, Sverige



...och vår disciplinerade kapitalallokering möjliggör en progressiv utdelning.

3 443 MUSD

Nettokontantutdelning till aktieägare

ökade till 3 443 MUSD

2015		3 443 MUSD
2014		3 242 MUSD
2013		2 979 MUSD

Tillväxttakt anges i fasta valutakurser.
Antal medarbetare anges per 31 december 2015.

2,80 USD

Utdelning per stamaktie

oförändrad

2015		2,80 USD
2014		2,80 USD
2013		2,80 USD

Koncernchefens översikt



” Det var denna inriktning som gjorde det till ett betydelsefullt år för forskningen och patienterna.”

2015 var ett exceptionellt år för AstraZeneca då vi gjorde signifikanta framsteg när det gäller att möta både våra kort- och långsiktiga strategiska mål. Med utgångspunkt i den solida plattform vi skapat de två senaste åren, har vår framgång under 2015 vilat på ett starkt engagemang för våra värderingar. Det var denna inriktning som gjorde det till ett betydelsefullt år för forskningen och patienterna.

Den första etappen i vår strategiska resa innefattade att stärka vår forskningsportfölj och bygga våra tillväxtplattformar. Vi har nu kommit en bra bit in på den andra etappen av resan, då vi hanterar en övergångsperiod med patentutgångar, samtidigt som vi fortsätter enligt planerna att driva våra tillväxtplattformar och lansera våra nya produkter.

Det ökade momentum vi byggde upp under 2015 exemplifierades av ett antal framsteg mot slutet av året inom vart och ett av våra huvudterapiområden, som kommer att bidra till att vi kan leverera enligt vår strategi.

Uppnå ledarskap inom onkologi

Den första av dessa händelser var godkännandet i november av *Tagrisso* i USA. Detta godkännande markerar en viktig milstolpe i AstraZenecas resa, och för vår ledande ställning inom onkologi. *Tagrisso* är den första behandling

som godkänts för patienter med en mycket specifik form av icke-småcellig lungcancer som innebär en genetisk mutation i den epidermala tillväxtfaktorreceptorn, och dessutom en sekundär mutation, T790M. Historien bakom är anmärkningsvärd och, som beskrivs på nästa sida, visar den på vår förmåga att framgångsrikt leverera vår forskningsportfölj, och ännu viktigare, erbjuda patienterna ett nytt behandlingsalternativ för en sjukdom där mycket få lösningar finns.

En annan viktig utveckling inom onkologiområdet var vår överenskommelse i december att investera i en majoritetsandel i Acerta Pharma, ett företag inriktat på hematologi, med en naturlig plats i vår befintliga onkologiportfölj. Förvärvet ger oss tillgång till acalabrutinib (ACP-196), en småmolekylär oral BTK-hämmare, med potential att vara bäst i klassen, som förväntas förändra behandlingsmetoderna för B-cells maligniteter, de

AstraZeneca: Omsätta våra värderingar i handling

Tagrisso (osimertinib) är ett bra exempel på hur våra värderingar kan säkerställa att vi når våra mål. Det började med att våra forskare blev inspirerade och beslutade att designa en substans med exakt inriktning på den biologiska dysfunktion som förekommer i samband med en särskild form av icke-småcellig lungcancer. Och genom att sätta patienten främst, samarbeta och följa forskningen, kunde vi genomföra den snabbaste utvecklingsresan i vår företagshistoria: ett godkännande på mindre än tre år från den första patientdoseringen. Läkemedlet kunde sedan levereras till patienterna inom sex timmar efter godkännandet.

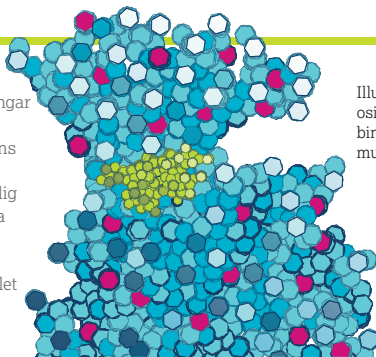


Illustration av osimertinib som binder till den muterade EGFR.

vanligaste formerna av blodcancer, och även ha potential vid solida tumörer och autoimmuna sjukdomar.

Med förvärvet av Acerta Pharma, kommer vi också att förstärka vår position inom hematologi – och bygga vidare på vår överenskommelse i april med Celgene, för utvecklingen av durvalumab mot olika former av blodcancer.

Innovation inom hjärta/kärl och metabola sjukdomar

I december genomförde vi också förvärvet av ZS Pharma. Denna transaktion ger tillgång till den kaliumbindande substansen ZS-9, en behandling med potential att bli bäst i klassen för behandling av hyperkalemi (höga kaliumnivåer i blodet). Förvärvet passar bra in i vår pipeline och portfölj inom hjärta/kärl och metabola sjukdomar (CVMD), som fokuserar på att minska sjukdom, dödlighet och organskador genom inriktningen på flera riskfaktorer för hjärt/kärlsjukdom, diabetes och kronisk njursjukdom.

Förändra behandlingen vid sjukdomar i andningsvägarna

I december ingick vi ett avtal om att förvärva Takedas kärnverksamhet inom andningsvägar. Vid slutförandet kommer avtalet att innebära ett utökat ägande av rättigheterna till roflumilast

(*Daliresp/Daxas*), den enda godkända orala PDE4-hämmaren för behandling av KOL. Avtalet bygger på vårt förvärv från Actavis i mars, av marknadsföringsrättigheterna till *Daliresp* i USA. Detta viktiga avtal kommer också att ge oss tillgång till andra läkemedel på marknaden, som kompletterar vår växande portfölj. Avtalet kommer också att bidra till vårt mål att återgå till tillväxt efter 2017 och vårt mål att förändra behandlingen av sjukdomar i andningsvägarna.

Uppnå ledarskap inom forskningen

Dessutom fick vi veckan före jul vårt sjätte godkännande under året från FDA. Därefter fick vi i februari 2016 godkännande från EU för *Tagrisso* vid lungcancer.

Men även om året varit mycket intensivt och framgångsrikt, har jag i min översikt ändå bara nämnt delar av vad vi uppnått. Översikten Strategiska prioriteringar 2015, visar några av våra övriga prestationer, men också de utmaningar vi står inför. I årsredovisningens Strategirapport finns en detaljerad genomgång av dessa.

När det gäller att uppnå ledarskap inom forskningen är ett av våra mått på hur lång vi kommit det erkännande vi fått genom "publiceringar med stor genomslagskraft" i större

Strategiska prioriteringar 2015 – översikt

Uppnå ledarskap inom forskningen



- > 6 godkännanden av originalsubstanser eller större livscykelprojekt på viktiga marknader
 - Onkologi: *Iressa* (USA); *Tagrisso* (AZD9291/osimertinib) (USA); *Faslodex* 500 mg (Kina)
 - Hjärta/kärl, metabola sjukdomar: *Bydureon* Dual Pen (Japan); *Brilinta* (USA för behandling av patienter med tidigare förekomst av hjärtinfarkt)
 - Andningsvägar, inflammation och autoimmuna sjukdomar: *Zurampic* (USA)
- > 2 starter i fas III av originalsubstanser:
 - anifrolumab vid lupus
 - PT010 vid KOL
- > 12 registreringsansökningar för originalsubstanser eller större livscykelprojekt på viktiga marknader
- > Påskyndad översyn inklusive
 - *Brilinta* FDA beviljade prioriterad granskning för PEGASUS
 - *Tagrisso* FDA och PMDA beviljade prioriterad granskning. EMA påskyndande sin utvärdering
 - FDA beviljade "fast track"-status för anifrolumab vid systemisk lupus erythematosus; durvalumab för cancer i huvud och hals; och tremelimumab vid mesoteliom
- > 20 projekt avbröts

Atergå till tillväxt



- > 1% ökning i totala intäkter till 24 708 MUSD i fasta valutakurser; bestående av produktförsäljning 23 641 MUSD (minskning med 1%) och intäkter från externa samarbeten på 1 067 MUSD (ökning med 140%)
 - Baserat på faktiska växelkurser minskade den totala omsättningen med 7%, vilket särskilt återspeglar svaghet i de viktigaste handelsvalutorna mot US-dollarn
- > 11% ökning av intäkterna för tillväxtplattformarna bidrog med 57% av de totala intäkterna
 - Andningsvägar: ökning med 7%, innan slutförandet av förvärvet av Takedas verksamhet inom andningsvägar
 - *Brilinta/Brilique*: ökning med 44% med stöd av en nyligen utökad forskningsinformation i USA och ett positivt utlåtande från CHMP
 - Diabetes: ökning med 26%, inklusive 76% på tillväxtmarknaderna; global tillväxt på 137% för *Farxiga/Forxiga*
 - Tillväxtmarknader: ökning med 12%, inklusive Kina och Latinamerika, båda med en ökning på 15%
 - Japan: intäkterna ökade med 4%
 - Nya onkologiprodukt: bidrog med 119 MUSD, utgjordes av *Lynparza*, *Iressa* (USA) och *Tagrisso*
- > Intäkterna i USA minskade med 6% till 9 474 MUSD; Europa minskade med 6% till 5 323 MUSD, och etablerade marknader ROW var stabila med 3 022 MUSD (i fasta valutakurser)

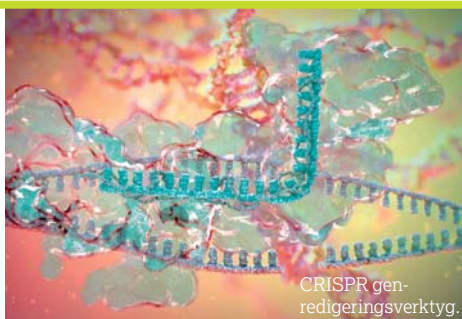
En bra arbetsplats



- > Vår kvartalsvisa medarbetarundersökning (Puls) visade att tilltron till vår strategi uppgick till 89% (jämfört med 86% i vår stora medarbetarundersökning 2014)
- > Vi överträffade våra mål för seniora ledare: kvinnor (42% mot 41%) och ursprungsland från tillväxtmarknader eller Japan (15,6% mot 13%)
- > Vi överträffade våra mål för vårt program Healthy Heart Africa genom att genomföra screening för högt blodtryck på mer än en miljon människor i Kenya

Omsätta värderingar i handling: Vi följer forskningen

Gentekniken är inte ny. Projektet The Human Genome tog fram en fullständig genetisk plan för att bygga en människa 2003, men fram till nu har forskare inte enkelt och effektivt kunnat manipulera gener. Den nya tekniken CRISPR förändrar detta genom att genomet hos flera olika arter kan redigeras med precision. Vi använder CRISPR för att identifiera nya mål för läkemedel och utveckla nya modeller, för att testa substanser som är närmare anpassade till människans sjukdomar.



betydelsefulla vetenskapliga tidskrifter. AstraZeneca-medarbetare fick 58 sådana artiklar publicerade under 2015 jämfört med 7 under 2010 – en mer än åttafaldig ökning.

En forskningsportfölj som ligger före planen

Vår forskningsportfölj är också ett mått på våra framsteg och 2015 var ett år med stora framgångar. *Brilinta* godkändes i USA i september, för behandling utöver det första året, av patienter med en historia av tidigare hjärtinfarkter. Av våra sex godkännanden under året var just detta särskilt imponerande: det tog bara nio månader att gå från presentation av top-line-resultaten från studien PEGASUS TIMI-54 till lansering.

Under året har vi också inlämnat 12 viktiga registreringsansökningar. Vår partner Amgen beslutade att avsluta vårt samarbete kring brodalumab i maj. Vårt efterföljande samarbete med Valeant, med specifik kompetens inom dermatologi, möjliggjorde registreringsansökningar i USA och EU i slutet av året. I juli meddelades att resultaten från en fas III-studie för selumetinib inte uppnådde det primära effektmåttet för uvealt melanom. Registreringsansökningarna för saxagliptin/dapagliflozin är fortsatt under handläggning inom

EU och i andra länder, trots att vi mottog ett s k Complete Response Letter från FDA i oktober.

Vi har fått externa erkännanden för vår starka forskningsportfölj, genom de många påskyndade granskningar som erhållits för våra läkemedelskandidater under året, inom bland annat cancer, sjukdomar i andningsvägarna och lupus. 6 investeringsbeslut i fas III och 11 i fas II, som visar på kvaliteten i våra projekt under utveckling, kommer att bidra till hållbar tillväxt.

Inräknat de godkännanden som vi fått under året och 18 godkännanden under de senaste två åren, avslutade vi 2015 med 15 projekt i sen utvecklingsfas, inklusive nyligen förvärvade substanser. Detta överstiger målet vi satte 2013 att vi skulle ha 9 till 10 originals substanser i fas III/ pivotala fas II-studier eller under granskning 2016.

Samarbete som livsstil

2015 var också ett bra år för samarbeten, som är en integrerad del av vår affärsmodell och kultur. De förbättrar produktiviteten i vår forskning och utveckling och bidrar till att maximera värdet av vår forskningsportfölj. Vi överträffade våra mål med god marginal, med 10 samarbetsavtal. Några av dessa, såsom vårt avtal med Celgene, är exempel på strategiska samarbeten för att

Koncernchefens översikt forts

bredda och påskynda utvecklingen av viktiga portföljtillgångar.

Förutom externa samarbeten för några av våra tidiga utvecklingsprojekt utanför våra huvudterapiområden, har vi också avyttrat läkemedel som bättre kan vidareutvecklas av en partner med primärt fokus på det specifika området. Exempel på detta under 2015 inkluderade avyttringen av *Entocort*, ett läkemedel vid inflammatoriska tarmsjukdomar. Båda dessa tillvägagångssätt ger oss möjlighet att dra nytta av andra företags kompetenser och expertis, fokusera våra egna resurser och leverera den största nyttan för patienter och aktieägare.

Forskningssamarbeten bidrar också till att vi kan flytta fram gränserna för forskningen. Vi har till exempel under året meddelat fyra samarbeten som syftar till att ta tillvara möjligheterna med "gensaxen" CRISPR (clustered regularly interspaced short palindromic repeats), inklusive ett samarbete med The Wellcome Trust Sanger Institute i Cambridge, Storbritannien – se föregående sida.

Återgå till tillväxt

Vi stärkte vår forskningsportfölj och levererade ett starkt finansiellt resultat under 2015, samtidigt som vi påbörjade nästa fas av vår strategiska resa. Som visas i Strategiska prioriteringar 2015 – översikt, ökade de totala intäkterna 2015 med 1% i fasta valutakurser. Översikten visar också de framgångar vi haft med våra tillväxtplattformar, där produktförsäljningen ökade med 11% och utgjorde 57% av de totala intäkterna.

Ökad försäljning och högre bruttomarginal stöttade fortsatta investeringar i FoU.

FoU-kostnaderna för kärnverksamheten ökade med 21% under året, vilket återspeglade investeringar i forskningsportföljen.

Investera i Kina på lång sikt

Våra strategiska investeringar, som meddelades i december, visar vår breda ambition när det gäller att öka takten på leveranser av innovativa läkemedel till patienter i Kina, världens näst största ekonomi och vår näst största marknad. Detta bidrar till att vi kan leverera enligt vår strategi.

AstraZeneca kommer genom dessa initiativ att bli det första multinationella läkemedelsföretaget, med verksamhet i Kina, som satsar på en lokal utveckling av den innovativa globala portföljen, från forskning till kommersialisering. Lika viktigt är att dessa initiativ ger oss möjlighet att bättre integrera specifika kinesiska krav i våra globala portföljbeslut.

En bra arbetsplats

Duktiga människor är centrala för vår framgång, och att vara en bra arbetsplats är nyckeln till att frigöra talangerna hos våra medarbetare. Under 2015 anordnades till exempel över 70 olika

Duktiga människor är centrala för vår framgång – att vara en bra arbetsplats är nyckeln till att frigöra talangerna hos våra medarbetare.



evenemang under dedikerade utvecklingsveckor för våra medarbetare, för att ge dem möjlighet att ta över ägarskapet för sin personliga utveckling. En talangfull arbetsstyrka innebär även mångfald, och jag är glad över att vi lyckades överträffa våra mål för kvinnor och ursprungsland bland våra seniora ledare. Jag är stolt över att våra ansträngningar alltmer erkänns, i form av externa utmärkelser för det arbetsklimat vi har åstadkommit.

Vi kommer att främja vårt arbetsklimat ytterligare genom vår satsning på strategiska FoU-centra, som Cambridge i Storbritannien, där vi nu har mer än 1 600 medarbetare, och där uppförandet av vårt FoU-center och huvudkontor går snabbt framåt. Investeringarna bidrar till att skapa en miljö för innovation och ett fokus på forskningen och patienterna. Dessa centra attraherar också talanger både från den akademiska världen och från andra företag.

En bra arbetsplats ska också vara en plats där vi gör rätt saker – såväl för patienterna som använder våra läkemedel, som för planeten och samhället i stort. För att vi ska kunna leverera en framgångsrik verksamhet på längre sikt, måste hållbarhet finnas i vårt DNA. Ordföranden beskriver i sin översikt i vår årsredovisning, mer i detalj de steg vi tar och hur vi kan bidra med vår beskärda del.

När vi blickar framåt

De satsningar vi gjort under 2015 var utformade för att säkerställa att vi uppnådde en balans mellan att möta vårt kortsiktiga mål att återgå till tillväxt, för att sedan kunna leverera en hållbar tillväxt på lång sikt, när vi bygger upp en verksamhet som är hållbar, uthållig och mer lönsam.

Vi står nu inför en övergångsperiod med patentutgång för *Crestor* i USA, men vi är övertygade om att sättet vi levererar enligt vår strategi, i kombination med fördelar från fokuserade investeringar och nya lanseringar, gör att vi planerligt kan återgå till hållbar tillväxt i linje med våra mål. Svagheten i viktiga handelsvalutor gentemot den amerikanska dollarn har fortsatt. Baserat på genomsnittskursen i januari 2016 och vår tidigare annonserade valutakänslighet, förväntas en negativ effekt på cirka 3% på de totala intäkterna och vinsten per aktie för kärnverksamheten 2016.

Uppskattning

Jag är övertygad om att vi på AstraZeneca har de medarbetare som kan övervinna våra kortsiktiga utmaningar och leverera långsiktigt hållbar tillväxt. I det avseendet vill jag särskilt välkomna Pam Cheng och Sean Bohan som anslöt sig till oss under året. Jag tar också tillfället i akt att tacka David Smith och Briggs Morrison, som Pam och Sean ersätter, för deras bidrag under vår strategiska resa.

Avslutningsvis vill jag rikta ett tack till alla i AstraZeneca som bidragit till att göra 2015 till ett fantastiskt år. Jag har fullt förtroende för deras förmåga att fortsätta skapa framgång under de kommande åren.



Pascal Soriot
Koncernchef

Ytterligare information

AstraZeneca 2015 i korthet

Detta dokument innehåller information, inklusive ekonomisk information, i utdrag från AstraZeneca PLC:s (koncernen) Årsredovisning med information från Form 20-F 2015 (årsredovisningen). Bolaget och dess dotterbolag omnämns med ord som "AstraZeneca", "koncernen", "vi", "oss" och "vår". Denna information är endast avsedd för nuvarande och framtida aktieägare i företaget och är endast avsedd att ge en introduktion till informationen i årsredovisningen. Informationen ska därför inte ses som en ersättning för årsredovisningen. Informationen är inte avsedd att uppfylla kraven enligt den brittiska bolagslagen och/eller annan lagstiftning. Den ska därför endast läsas i samband med årsredovisningen. Varken bolaget, dess dotterbolag, styrelseledamöter eller ledande befattningshavare kan hållas ansvariga för handlingar som vidtas med anledning av denna information.

Vår hemsida

Årsredovisningen på engelska finns tillgänglig på www.astrazeneca.com/annualreport2015 och www.astrazeneca.se/aktieägare. Den kan också tillhandahållas efter begäran till bolaget.

Varumärken

Produktnamn i kursiv stil anger varumärken som ägs av AstraZeneca-koncernen. AstraZeneca, AstraZenecas logotyp och AstraZenecas symbol är alla varumärken som ägs av AstraZeneca-koncernen.

Definierade begrepp

Om inte annat anges i detta dokument ska definierade begrepp som används i detta dokument ha den innebörd som givits dem i årsredovisningen.

Ekonomiska mått

I detta dokument används följande mått:

> **Redovisad utveckling.** Redovisad utveckling beaktar alla faktorer (inklusive sådana som vi inte kan påverka, i första hand valutakurser) som har påverkat resultatet för verksamheten så som detta återspeglas i koncernens bokslut, så som detta upprättats i enlighet med International Financial Reporting Standards, så som dessa antagits av EU och så som de utfärdats av International Accounting Standards Board.

> **Ekonomiska mått avseende kärnverksamheten.**

Detta är ett mått som inte överensstämmer med god redovisningssed (non-GAAP measures) eftersom det, i motsats till redovisad utveckling inte kan härledas direkt ur informationen i koncernens bokslut. Dessa mått har justerats för att utesluta vissa väsentliga poster, t ex kostnader och avsättningar för våra globala omstruktureringsprogram, alla avskrivningar avseende immateriella tillgångar och nedskrivningar, med undantag för IT-relaterade immateriella tillgångar, samt andra specificerade poster, främst juridiska uppgörelser och förvävsrelaterade kostnader.

> **Tillväxt i fasta valutakurser (CER).** Inte heller dessa mått överensstämmer med god redovisningssed (non-GAAP measures). Dessa mått eliminerar effekter av valutakursförändringar (genom omräkning av årets siffror till föregående års valutakurser, justerat för andra valutakurseffekter, inklusive valutasäkring). I detta dokument anges tillväxttakt i fasta valutakurser om inte annat anges.

AstraZenecas definition av ekonomiska nyckeltal som inte regleras av god redovisningssed (non-GAAP measures) samt vår presentation av dessa i vår ekonomiska information kan skilja sig från andra företags liknande definitioner.

AstraZeneca PLC
2 Kingdom Street
London W2 6BD
Storbritannien
T +44 (0)20 7604 8000



Årsredovisningen på engelska är tillgänglig på
astrazeneca.com/annualreport2015 och astrazeneca.se/aktieägare